


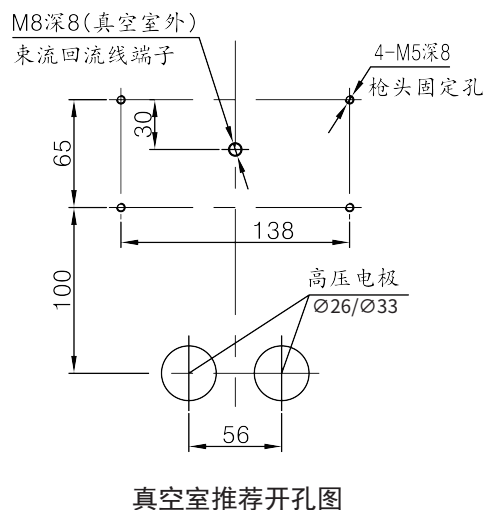
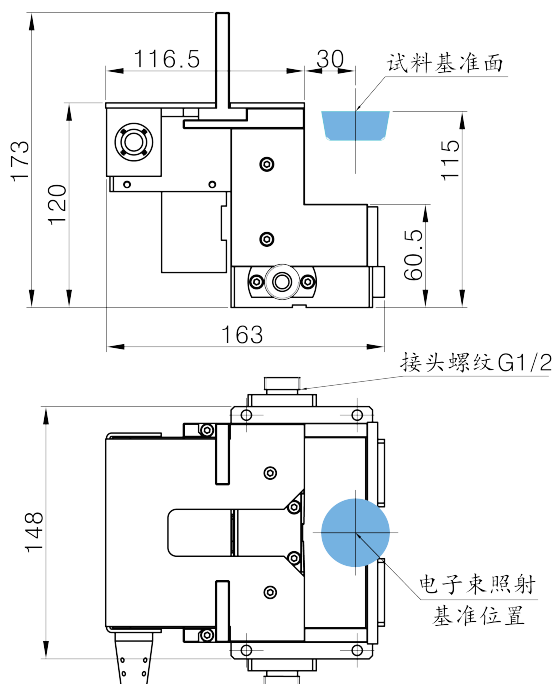
产品特点

- 适合光学镀膜
- 可以长时间不间断蒸镀
- 采取了抑制异常放电的措施
- 优异的维护保养性能
- 蒸镀的再现性好



外形尺寸及建议开孔图

单位:mm



技术规格

最大输出功率	10kW (10kV、1A)	可以使用的真空度	$7 \times 10^{-2} \text{Pa} \sim 5 \times 10^{-5} \text{Pa}$
加速电压可变范围	-4kV ~ -10kV	冷却水流量	5~8L/min (差压0.15~0.3MPa)
电子束偏转角	270° (永久磁铁)	外形尺寸	148 (W) × 163 (D) × 173 (H)
XY扫描范围	40mm × 40mm	质量	约10kg
XY位置移动	±20mm	适用电源	SEBP-10F
坩埚	无		